

## СОБЫТИЯ ПРОШЕДШЕЙ НЕДЕЛИ

ФОНДОВЫЙ РЫНОК	Значение	Δ нед., %	Δ с н.г., %
KASE	2 490,73	1,38%	5,58%
MOEX	2 895,62	7,62%	-5,88%
DOW JONES	28 323,40	6,87%	-1,09%
S&P500	3 509,44	7,32%	7,72%
NASDAQ COMP	11 895,23	9,01%	30,83%
FTSE100	5 910,02	5,97%	-22,28%
EUROSTOXX50	3 204,05	8,31%	-15,09%
NIKKEI225	24 325,23	5,87%	4,83%
HANG SENG	25 712,97	6,66%	-9,92%
SHANGHAI SE COMP	3 312,16	2,72%	7,36%
ДОЛГОВОЙ РЫНОК	Доходность	Δ за нед., бп	Δ с н.г., бп
US 10Y	\$ 0,82	-5,2	14,0
UK 10Y	£ 0,27	1,0	-54,1
GERMANY 10Y	€ -0,62	-1,0	-22,4
JAPAN 10Y	¥ 0,03	-1,0	0,3
KAZAKS-25	\$ 1,37	-15,0	-81,1
RUSSIA-26	\$ 1,86	-13,7	-93,3
BRAZIL-25	\$ 2,31	-28,1	-40,2
MEXICO-25	\$ 1,52	-21,0	-245,6
TURKEY-25	\$ 6,43	-26,7	120,5
INDONESIA-25	\$ 1,24	-8,3	-126,5
EGYPT-25	\$ 4,92	-26,8	41,2
OMAN-25	\$ 5,31	-49,6	117,3
ТОВАРНЫЙ РЫНОК	Значение	Δ нед., %	Δ с н.г., %
Brent, \$/барр.	39,45	3,98%	-36,79%
Медь, \$/т.	6 946,50	3,39%	12,26%
Золото, \$/унц.	1 951,35	3,86%	27,61%
Серебро, \$/унц.	25,61	8,27%	42,11%
Палладий, \$/унц.	2 500,00	12,75%	28,50%
Пшеница, \$/буш.	6,02	0,58%	3,79%
ВАЛЮТНЫЙ РЫНОК	Значение	Δ нед., %	Δ с н.г., %
EUR-USD	1,19	1,95%	6,28%
USD-JPY	103,35	-1,25%	-4,81%
USD-KZT	432,11	-0,13%	13,53%
USD-RUB	77,42	-2,65%	24,68%
USD-TRY	8,52	2,04%	43,20%

источник: Bloomberg

Мировые рынки

**Кандидат от демократической партии США** Джо Байден объявил о своей победе на выборах президента США, состоявшихся 3 ноября текущего года.

**ФРС США сохранила** целевой диапазон ставки по федеральным фондам на уровне 0-0,25%. Регулятор планирует поддерживать этот диапазон до тех пор, пока условия на рынке труда не достигнут уровней, соответствующих оценкам максимальной занятости, а рост инфляции — целевого уровня в 2%. Также ФРС решил продолжить скупку активов не менее \$120 млрд в месяц.

**Баланс ФРС за прошлую неделю** уменьшился на \$15 млрд. (на прошлой неделе: +\$14 млрд). Довольно заметно сократились объемы скупки ипотечных бумаг -\$27 млрд против -\$8 млрд неделей ранее. Займы всех видов и сроков сократились на \$1,7 млрд. Количество ценных бумаг всех категорий выросли на \$12 млрд против \$14 неделей ранее.

**За прошлую неделю в США** за пособиями по безработице обратилось 751 тыс человек (прогноз 732 тыс) против 758 млн неделей ранее. Перед кризисом каждую неделю обращались не более 200 тысяч американцев. Всего получающих пособия по безработице порядка 7,3 млн граждан США. Накануне кризиса пособия получали порядка 1,7 млн человек.

**Индекс Global PMI Composite** уже четвертый месяц подряд выше 50 пунктов – в октябре 53,3 п. Промышленность 53 против 52,3 в сентябре, услуги 52,9 против 52 в сентябре.

**Добыча нефти странами ОПЕК**, согласно оценки Reuters, в октябре 2020 года выросла до 24,59 млн баррелей в сутки против 24,38 млн в сентябре). Увеличение за счет Ливии (+250 тыс бс) и Нигерии (+30 тыс. бс). Снижение добычи в ОАЭ (-100 тыс бс), Венесуэле (-40 тыс бс), Иране (-20 тыс бс), Анголе (-20 тыс. бс). В Саудовской Аравии добыча за месяц снизилась незначительно на 20 тыс бс. По итогам октября страны картеля выполнили договоренности по сокращению добычи на 101% (в сентябре – также 101%).

**Банк Англии** по итогам ноябрьского заседания сохранил базовую процентную ставку на уровне 0,1%, увеличил объем программы выкупа гособлигаций до 875 млрд фунтов.

**Резервный банк Австралии** снизил ключевую ставку до 0.1% годовых и объявил о расширении программы скупки облигаций со сроками погашения от 5 до 10 лет на сумму \$70 млрд.

Развивающиеся рынки

**Инфляция в Турции** ускорилась в октябре до 11,89% на фоне скачка цен на товары повседневного спроса и падения курса лиры. Курс турецкой лиры в пятницу упал до нового минимума. В итоге был уволен глава турецкого центробанка.

**Индекс PMI в перерабатывающей промышленности Китая** в октябре составил 51,4 пункта по сравнению с 51,5 пункта месяцем ранее, что является максимальной отметкой с марта, свидетельствуют данные Гос.статуправления Китая.

Новости Казахстана

**Нацбанк Казахстана в октябре** провел валютные интервенции на \$91,3 млн.

**Jysan Bank и акционер АТФБанка** достигли предварительного соглашения о покупке Jysan банком 99,76% акций АТФБанка. По условиям сделки, действующий акционер АТФБанка приобретет акции Jysan банка в рамках дополнительной эмиссии Jysan Bank.

**АТФБанк планирует погасить** 10 ноября 100% своих международных облигаций на сумму \$70 млн, сообщили "Интерфакс-Казахстан" в фининституте.

**Moody's ухудшил прогноз** снижения ВВП РК на 2% в 2020 году. В июне прогнозировалось снижение показателя на 0,5%.

**Продовольственная контрактная корпорация дебютирует** на российском рынке облигаций с выпуском облигаций 1-й серии объемом 7 млрд рублей. Как отмечается в решении совета директоров корпорации, номинал облигации составит 1 тыс. рублей, срок обращения бумаг - 5 лет. Размер купона - от 8% до 9% годовых. Размещение облигаций будет осуществляться на MOEX и бирже в Казахстане.

источник: Интерфакс-Казахстан, Капитал, Финмаркет

### ПАЕВЫЕ ФОНДЫ BCC INVEST

**ИПИФ «Центр Кредит - Разумный баланс»** предназначен для инвесторов, желающих инвестировать в инструмент, имеющий конкурентную по сравнению с банковскими депозитами ожидаемую доходность с диверсификацией рисков по валютам, видам финансовых инструментов (классам активов), странам и отраслям. Фонд придерживается сбалансированной стратегии инвестирования, направленной на получение дохода от прироста стоимости для защиты и приумножения капитала держателей паёв, при соблюдении норм диверсификации для снижения уровня рисков. Фонд инвестирует в финансовые инструменты, номинированные как в тенге, так и в долларах США и других «твердых» валютах. Валютная композиция портфеля Фонда динамически изменяется, исходя из соотношения потенциальной доходности и валютного риска.

**ИПИФ «Центр Кредит - Валютный»** подойдет для инвесторов, которые предпочитают консервативный стиль управления, обеспеченный стабильным приростом дохода. Инвестиционная стратегия Фонда направлена как на получение процентного дохода в валюте для выплаты дивидендов держателям паев, так и на получение дохода от прироста стоимости для защиты и сохранения капитала, при соблюдении норм диверсификации для снижения уровня рисков.

ИПИФ	Стоимость пая 06.11.2020	Доходность за 12 мес.	Доходность за 36 мес.
ЦентрКредит-Разумный Баланс	₸4,18	14,09%	11,18%
ЦентрКредит-Валютный	\$1 026,7	4,21%*	5,18%*

\*доходность с учетом выплаченных дивидендов

[ОТКРОЙТЕ СЧЕТ В BCC INVEST](#)

### МОНИТОР ИНВЕСТИЦИОННЫХ ИДЕЙ ОТ BCC INVEST

Представляем вниманию инвестиционные идеи с обновлениями по текущим ценам акций.

Эмитент	Тикер	Сектор	Валюта	Цена 06.11.2020	Целевая цена	Потенциал роста	Рекомендация
Alphabet Inc	GOOGL	Интернет-компании	USD	1 759,73	1 950,00	10,8%	покупать
Alphabet Inc	GOOG	Интернет-компании	USD	1 761,75	1 900,00	7,8%	покупать
Nike Inc	NKE	Спортивная обувь и аксессуары	USD	128,90	143,40	11,2%	покупать
Sber	SBER LI	Финансы	USD	11,28	15,43	36,8%	покупать
Сбер	SBER RX	Финансы	RUB	217,50	270,25	24,3%	покупать
АО "КазТрансОйл"	KZTO	Нефтетранспорт	KZT	801,64	1 000,00	24,7%	покупать
eBay Inc	EBAY	Интернет-торговля	USD	50,69	60,00	18,4%	покупать
Yandex N.V.	YNDX US	Коммуникации	USD	63,81	72,40	13,5%	покупать
Yandex N.V.	YNDX RX	Коммуникации	RUB	4 927,00	5 402,18	9,6%	покупать
Walmart Inc	WMT	Торговля	USD	145,77	153,20	5,1%	держать
Apple Inc	AAPL	Технологии	USD	118,69	132,17	11,4%	покупать
Micron Technology Inc	MU	Полупроводники	USD	55,16	59,88	8,6%	держать
Sony Corp	SNE	Электроника	USD	89,39	98,26	9,9%	покупать
Pfizer Inc	PFE	Фармацевтика	USD	36,40	44,00	20,9%	покупать
Activision Blizzard Inc	ATVI	Разработка ПО	USD	78,81	92,45	17,3%	покупать
Microsoft Corp	MSFT	Разработка ПО	USD	223,72	240,00	7,3%	держать
Facebook Inc	FB	Интернет СМИ	USD	293,41	300,00	2,2%	держать
Alibaba Group Holding Ltd	BABA	Электронная коммерция	USD	299,95	325,22	8,4%	держать
Merck & Co Inc	MRK	Фармацевтика	USD	80,36	95,94	19,4%	покупать
Regeneron Pharmaceuticals Inc	REGN	Биотехнологии	USD	578,03	662,74	14,7%	покупать
Amazon.com Inc	AMZN	Электронная коммерция	USD	3 311,37	3 500,00	5,7%	держать
UnitedHealth Group Inc	UNH	Медицинские услуги	USD	347,46	342,08	-1,5%	продавать
Nintendo Co Ltd	NTDOY	Электроника	USD	70,66	78,19	10,7%	покупать

Подробнее ознакомиться с инвестиционными идеями от BCC Invest можно пройдя по [ссылке](#).




















МОНИТОР КАЗАХСТАНСКИХ ЕВРООБЛИГАЦИЙ

Эмитент	Наименование бумаги	Объем в обр-нии, млн	Валюта	Частота выплаты купона	Купон	Дата погашения	Цена		Доходность		Рейтинг выпуска Moody's/S&P/Fitch	Мин. Лот
							Покупка	Продажа	Покупка	Продажа		
<b>КОРПОРАТИВНЫЕ</b>												
Банк развития Казахстана	DBKAZ 4 1/8 12/10/22	1 264	USD	П/Г	4,125	10.12.2022	104,708	105,375	1,811	1,494	Вaa3/BB+/BBB-	200 000
	DBKAZ 6 03/23/26	106,7	USD	П/Г	6	23.03.2026	114,403	115,780	3,069	2,812	Вaa3/BB+/BBB-	100 000
НК Қазақстан Темір Жолы	KTZKZ 6.95 07/10/42	883	USD	П/Г	6,95	10.07.2042	137,363	138,227	4,285	4,236	Вaa3/BB-/BBB-	200 000
	KTZKZ 3.638 06/20/22	250	CHF	Годовой	3,638	20.06.2022	102,472	104,105	2,057	1,052	Вaa3/BB-/BBB-	5 000
	KTZKZ 3.250 05/12/23	185	CHF	Годовой	3,25	12.06.2023	103,254	105,512	2,143	1,402	Вaa3/-/BBB-	5 000
НК КазМунайГаз	KZOKZ 4 3/4 04/24/25	500	USD	П/Г	4,75	24.04.2025	111,972	112,378	1,933	1,843	Вaa3/-/BBB-	200 000
	KZOKZ 4 3/4 04/19/27	1 000	USD	П/Г	4,75	19.04.2027	113,563	113,967	2,460	2,397	Вaa3/BB/BBB-	200 000
	KZOKZ 5 3/8 04/24/30	1 250	USD	П/Г	5,375	24.04.2030	121,291	121,702	2,797	2,752	Вaa3/-/BBB-	200 000
	KZOKZ 3 1/2 04/14/33	750	USD	П/Г	3,500	14.04.2033	105,492	106,117	2,950	2,890	n/a	200 000
	KZOKZ 5 3/4 04/19/47	1 250	USD	П/Г	5,75	19.04.2047	126,417	127,758	4,103	4,033	Вaa3/BB/BBB-	200 000
	KZOKZ 6 3/8 10/24/48	1 500	USD	П/Г	6,375	24.10.2048	137,438	138,083	4,110	4,079	Вaa3/-/BBB-	200 000
Евразийский Банк Развития	EURDEV 4.767 09/20/22	500	USD	П/Г	4,767	20.09.2022	105,822	105,958	1,579	1,508	Вaa1/BBB/-	200 000
КазТрансГаз	KZTGKZ 4 3/8 09/26/27	706,3	USD	П/Г	4,375	26.09.2027	109,474	110,110	2,848	2,751	Вaa3/-/BBB-	200 000
Tengizchevroil	TENGIZ 4 08/15/26	1 000	USD	П/Г	4	15.08.2026	100,354	100,822	2,541	2,431	Вaa2/BBB/-	200 000
	TENGIZ 2.625 08/15/25	500	USD	П/Г	2,625	15.08.2025	107,050	107,397	2,618	2,553	Вaa2/BBB/-	200 000
	TENGIZ 3.250 08/15/30	750	USD	П/Г	3,250	15.08.2030	102,102	102,998	2,988	2,878	Вaa2/BBB/-	200 000
<b>БАНКИ</b>												
Народный Банк	HSBKZ 7 1/4 01/28/21	500	USD	П/Г	7,25	28.01.2021	101,320	101,534	1,120	0,164	Вa3/BB/BB+	200 000
	HSBKZ 5 1/2 12/21/22	548	USD	П/Г	5,5	21.12.2022	100,033	100,085	4,960	4,278	-/BB/BB+	1
АТФ Банк	ATFBP 0 Бессрочные	100	USD	П/Г	0,00	Call	95,500	97,417	7,930	7,774	Сaa3/-/C	150 000
Банк ЦентрКредит	CCBNKZ 0 Бессрочные	80,9	USD	Квартал.	0,00	Call	81,875	84,875	7,602	7,334	Сaa3/-/-	150 000
<b>СУВЕРЕННЫЕ</b>												
Министерство финансов РК	KAZAKS 3 7/8 10/14/24	1 500	USD	П/Г	3,875	14.10.2024	106,000	106,000	2,269	2,269	Вaa3/BBB-/BBB	200 000
	KAZAKS 5 1/8 07/21/25	2 500	USD	П/Г	5,125	21.07.2025	116,814	117,547	1,412	1,265	Вaa3/BBB-/BBB	200 000
	KAZAKS 4 7/8 10/14/44	1 000	USD	П/Г	4,875	14.10.2044	139,218	139,218	2,651	2,651	Вaa3/BBB-/BBB	200 000
	KAZAKS 6 1/2 07/21/45	1 500	USD	П/Г	6,500	21.07.2045	159,712	161,479	3,043	2,969	Вaa3/BBB-/BBB	200 000
	KAZAKS 1.55 11/09/23	525	EUR	Годовой	1,550	09.11.2023	102,704	103,427	0,636	0,398	Вaa3/BBB-/BBB	100 000
	KAZAKS 0.60 30/09/26	500	EUR	Годовой	6,000	30.09.2026	98,504	99,313	0,862	0,720	Вaa3/BBB-/BBB	100 000
	KAZAKS 2 3/8 11/09/28	525	EUR	Годовой	2,375	09.11.2028	110,396	111,420	1,015	0,889	Вaa3/BBB-/BBB	100 000
	KAZAKS 1.5 30/09/34	650	EUR	Годовой	1,500	30.09.2034	99,074	100,091	1,575	1,493	Вaa3/BBB-/BBB	100 000

Источник: Bloomberg, Thomson Reuters Eikon

\* указанные в данной таблице цены и доходности являются индикативными, так как сделки по еврооблигациям проходят на внебиржевом рынке (OTC Market).

ЭКОНОМИЧЕСКИЙ КАЛЕНДАРЬ НА НЕДЕЛЮ

Событие		Прогноз	Текущий
<b>Понедельник, 09.11.2020</b>			
Выступление председателя ЕЦБ			
Выступление главы Банка Англии			
<b>Вторник, 10.11.2020</b>			
Средний уровень заработной платы с учетом премий (сент)		1,00%	0,00%
Изменение числа заявок на пособие по безработице (окт)		78,8K	28,0K
Краткосрочный прогноз ситуации на рынках энергоносителей от EIA			
Число открытых вакансий на рынке труда JOLTS (сент)		5,590M	6,493M
<b>Среда, 11.11.2020</b>			
Выступление председателя ЕЦБ			
<b>Четверг, 12.11.2020</b>			
ВВП (г/г) (3 кв.)		-9,40%	-21,50%
ВВП (кв/кв) (3 кв.)		15,80%	-19,80%
ВВП (м/м)			2,10%
Объём производства в обрабатывающей промышленности (м/м) (сент)		0,90%	0,70%
Изменение месячного ВВП 3м/3м			8,00%
Выступление главы Банка Англии			
Базовый индекс потребительских цен (ИПЦ) (м/м) (окт)		0,20%	0,20%
Число первичных заявок на получение пособий по безработице		738K	751K
Запасы сырой нефти			-7,998M
Выступление председателя ЕЦБ			
<b>Пятница, 13.11.2020</b>			
Индекс цен производителей (PPI) (м/м) (окт)		0,20%	0,40%
Выступление главы Банка Англии			

**ОТКРЫТЬ БРОКЕРСКИЙ СЧЕТ**

По всем интересующим вопросам Вы можете обратиться к нам.  
Мы будем рады Вам помочь.

Управление маркетинга и продаж

[Sales@bcc-invest.kz](mailto:Sales@bcc-invest.kz)

+7 727 244 3232  
+7 702 257 1837  
+7 707 210 0305  
+7 777 647 7800

С уважением,  
Команда BCC Invest

**\* Заявление об ограничении ответственности**

Настоящий документ предоставлен исключительно в порядке информации и не является предложением о проведении операций на рынке ценных бумаг, и, в частности, предложением об их покупке или продаже. Настоящий документ содержит информацию, полученную из источников, которые АО «BCC Invest» рассматривает в качестве достоверных. Однако АО «BCC Invest», его руководство и сотрудники не могут гарантировать абсолютную точность, полноту и достоверность такой информации и не несут ответственности за возможные потери клиента в связи с ее использованием. Оценки и мнения, представленные в настоящем документе, основаны исключительно на заключениях аналитиков Компании в отношении анализируемых ценных бумаг и эмитентов. Вознаграждение аналитиков не связано и не зависит от содержания аналитических обзоров, которые они готовят, или от существа даваемых ими рекомендаций. © BCC Invest 2020