



Мировые рынки

Акции	Значение	Изм. 1д %	Изм. 5д %	Изм. 1м %	Изм. с нач.года
KASE (Алматы)	2 249,9	0,06	0,19	4,25	-2,39
MOEX (Москва)	2 911,2	-0,59	0,59	6,89	22,14
S&P 500 (Нью-Йорк)	3 037,5	-0,30	0,91	4,36	21,17
NASDAQ (Нью-Йорк)	8 292,3	-0,14	1,30	5,34	24,97
DOW JONES (Нью-Йорк)	27 046,2	-0,52	0,90	3,23	15,94
FTSE 100 (Лондон)	7 330,8	-1,12	-1,09	2,41	7,73
DAX (Франкфурт)	12 866,8	-0,34	-0,04	7,90	21,86
HANG SENG (Гонконг)	26 906,7	0,90	0,41	3,05	4,11
SHANGHAI COMP (Шанхай)	2 929,1	-0,35	-0,40	0,82	17,45
NIKKEI 225 (Токио)	22 843,1	0,37	0,78	7,43	14,55

ГЦБ развитых стран	Доходность %	Изм. 1д %п.	Изм. 5д %п.	Изм. 1м %п.	Изм. с нач.года %п.
США (10лет), \$	1,69	-0,09	-0,02	0,11	-1,72
США (2года), \$	1,52	-0,08	-0,02	-0,02	-1,68
США (5лет), \$	1,52	-0,09	-0,02	0,06	-1,60
Германия (10лет), €	-0,41	-0,05	0,01	0,22	-0,58
Великобритания (10лет), £	0,63	-0,05	0,00	0,20	0,55
Япония (10лет), ¥	-0,14	-0,02	0,03	0,10	-0,08

ГЦБ развивающ. стран (\$)	Доходность %	Изм. 1д %п.	Изм. 5д %п.	Изм. 1м %п.	Изм. с нач.года %п.
KAZAKS 5 1/8 07/21/25	2,560	0,01	-0,04	-0,07	-1,48
RUSSIA 4 3/4 05/27/26	2,970	-0,05	-0,05	-0,12	-1,65
TURKEY 7 3/8 02/05/25	5,740	-0,04	0,07	-0,20	-0,27
BRAZIL 8 3/4 02/04/25	2,800	-0,02	-0,02	-0,02	-1,66
SOAF 5 7/8 09/16/25 (ЮАР)	4,111	0,12	0,07	-0,14	-1,68

Валюта	Значение	Изм. 1д %	Изм. 5д %	Изм. 1м %	Изм. с нач.год
USD/KZT	388,9	0,05	1,31	-0,82	0,70
USD/RUB	64,15	-0,08	-7,68	-4,51	-7,21
EUR/USD	1,115	0,12	-2,67	-0,52	-3,54
RUB/KZT	6,074	-0,12	10,49	3,78	9,27

Сырье	Значение	Изм. 1д %	Изм. 5д %	Изм. 1м %	Изм. с нач.год
Нефть BRENT, \$/барр.	59,6	-1,02	2,94	-5,08	12,32
Нефть WTI, \$/барр.	54,18	-1,59	2,72	-1,49	21,33
Медь, \$/фунт	2,63	0,00	0,01	-4,50	-4,80
Золото, \$/тр.унц.	1 512,94	1,15	-0,78	-0,72	18,54

Фондовые индексы США закрылись в минусе на фоне негативных новостей по торговому конфликту между США и Китаем. Индекс широкого рынка S&P 500 снизился на 0,3%, промышленный индекс Dow Jones потерял 0,52% и высокотехнологичный индекс NASDAQ снизился на 0,14%.

Агентство Bloomberg со ссылкой на информированные источники сообщило в четверг, что власти Китая сомневаются в возможности заключения долгосрочной торговой сделки с США, несмотря на то, что стороны приблизились к подписанию соглашения по первой фазе урегулирования торгового спора. Источники отмечают, что в частных беседах с различными посредниками, посещавшими Пекин за последние недели, представители КНР предупреждали, что Китай не пойдет на уступки по самым острым вопросам. Они также высказывают опасения относительно импульсивности президента США Дональда Трампа, отмечая риск того, что он может отменить даже промежуточную сделку, которую стороны планируют оформить официально в ближайшие недели.

Европейские фондовые индексы завершили торги снижением на фоне сообщений о сомнениях Китая в возможности заключения долгосрочной торговой сделки с США.

Цены на нефть снизились на фоне резкого роста запасов сырой нефти в США и слабых статданных по производственной активности в Китае.

Американский доллар ослаб по отношению к основным мировым валютам, так как инвесторы сомневаются в том, что США и Китай смогут достичь прогресса в решении торгового конфликта.

Цены на золото выросли на фоне слабого доллара.

[Перейти в раздел →](#)

Казахстан

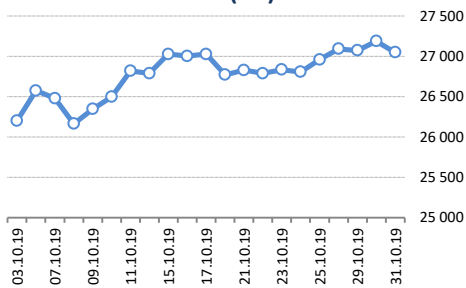
Казахстанский фондовый рынок продолжил позитивную динамику. Индекс KASE вырос еще на 0,06% до 2 249,89 пунктов. Совокупный объем торгов составил 137,1 млн. тенге.

Тенге ослаб по отношению к доллару и завершил торги на отметке 388,71 тенге за \$1.

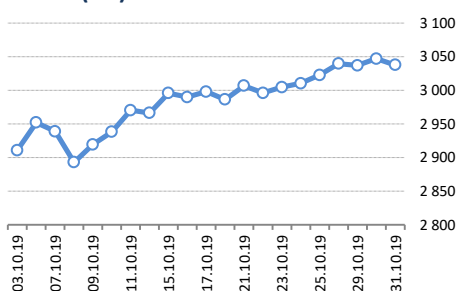
[Перейти в раздел →](#)

Мировые рынки

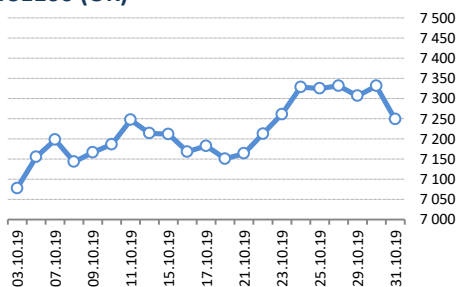
Dow Jones Industrials (US)



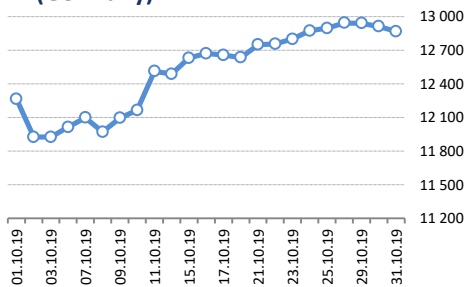
S&P 500 (US)



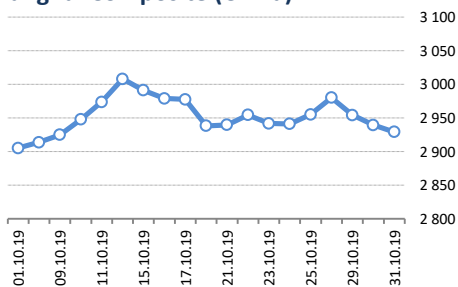
FTSE100 (UK)



DAX (Germany)



Shanghai Composite (China)



Фондовые индексы США закрылись в минусе на фоне негативных новостей по торговому конфликту между США и Китаем. Индекс широкого рынка S&P 500 снизился на 0,3%, промышленный индекс Dow Jones потерял 0,52% и высокотехнологичный индекс NASDAQ снизился на 0,14%.

Агентство Bloomberg со ссылкой на информированные источники сообщило в четверг, что власти Китая сомневаются в возможности заключения долгосрочной торговой сделки с США, несмотря на то, что стороны приблизились к подписанию соглашения по первой фазе урегулирования торгового спора. Источники отмечают, что в частных беседах с различными посредниками, посещавшими Пекин за последние недели, представители КНР предупреждали, что Китай не пойдет на уступки по самым острым вопросам. Они также высказывают опасения относительно импульсивности президента США Дональда Трампа, отмечая риск того, что он может отменить даже промежуточную сделку, которую стороны планируют оформить официально в ближайшие недели.

Акции одной из крупнейших табачных компаний мира Altria снизились на 2,6% на фоне слабых финансовых результатов по итогам минувшего квартала 2019 года.

Стоимость акций Facebook выросла на 1,8% благодаря сильным финансовым результатам прошлого квартала.

Кроме того, были опубликованы статданные по рынку труда США. Число первичных заявок на получение пособий по безработице выросло на 5 тыс. и составило 218 тыс. Тогда как аналитики прогнозировали рост на 2 тыс.

Европейские фондовые индексы завершили торги снижением на фоне сообщений о сомнениях Китая в возможности заключения долгосрочной торговой сделки с США.

Сводный индекс крупнейших предприятий региона Stoxx Europe 600 снизился на 0,49% до 396,75 пунктов. Германский индекс DAX снизился на 0,34%, французский индекс CAC 40 на 0,62% и британский индекс FTSE 100 потерял 1,12%.

Акции Air France-KLM подешевели на 1%. Крупнейший авиаперевозчик Европы в третьем квартале 2019 года сократил чистую прибыль более чем на 50% на фоне сложных условий на рынке.

Акции европейской нефтяной компании Shell упали на 4,1% в связи со снижением прибыли по итогам третьего квартала 2019 года.

Цены на нефть снизились на фоне резкого роста запасов сырой нефти в США и слабых статданных по производственной активности в Китае.

Производственная активность в Китае сократилась 6-й месяц подряд. Официальный индекс менеджеров по закупкам (PMI) в производственном секторе в октябре снизился до 49,3 с сентябрьского уровня 49,8 пункта.

Фьючерсы на североморскую нефтяную смесь марки Brent снизились на 1,02% до \$59,6 за баррель нефти на лондонской бирже ICE Futures Europe.

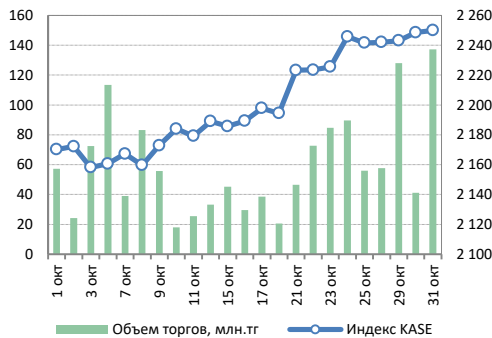
Фьючерсы на американскую легкую нефть марки WTI (Light Sweet Crude Oil) снизились на 1,59% и закрылись на уровне \$54,18 за баррель нефти.

Американский доллар ослаб по отношению к основным мировым валютам, так как инвесторы сомневаются в том, что США и Китай смогут достичь прогресса в решении торгового конфликта. Индекс доллара снизился на 0,34% до 97,32 пунктов.

Цены на золото выросли на фоне слабого доллара. Спот-цена выросла на 1,15% до \$1 512,94 за тройскую унцию. Фьючерсы выросли на 1,14% до \$1 513,8 за тройскую унцию.

Казахстан

Индекс KASE (акции)

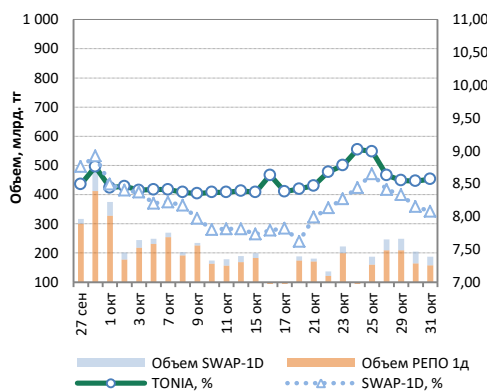


Казахстанский фондовый рынок продолжил позитивную динамику. Индекс KASE вырос еще на 0,06% до 2 249,99 пунктов. Совокупный объем торгов составил 137,1 млн. тенге.

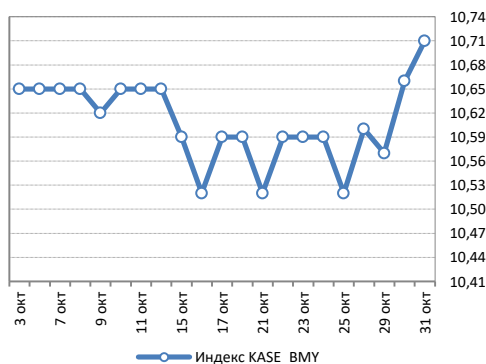
Тенге ослаб по отношению к доллару и завершил торги на отметке 388,71 тенге за \$1.

Компания	Тикер	Валюта	Посл. цена	Изменение, %					Капитализация, млрд.
				1д	1нед	1мес	с нач.г.	1год	
KASE									
Казахтелеком	KZTK	KZT	24 683	5,49	5,7	4,6	-26,3	-15,2	268,5
Кселл	KCEL	KZT	2 175	0,00	0,0	0,2	17,6	28,8	435,5
Халык Банк	HSBK	KZT	127,2	0,70	1,7	7,4	26,7	21,0	1 496,8
БЦК	CCBN	KZT	228,0	0,00	-2,5	1,1	-2,6	-5,6	43,7
КазТрансОйл	KZTO	KZT	1 036,1	-1,32	-1,2	3,6	-22,8	-20,3	399,0
KEGOC	KEGC	KZT	1 624,0	-1,70	1,2	1,2	1,5	4,9	422,7
KAZ Minerals	GB_KZMS	KZT	2 253,4	-2,87	-4,9	14,5	-10,9	-6,1	1 112,6
КазАтомПром	KZAP	KZT	5 354,8	0,09	-0,8	-2,2	3,0	-	1 390,4
LSE									
KAZ Minerals	KAZ LN	GBp	469,4	-1,8	-1,1	18,0	-11,8	-9,5	2,2
КазАтомПром ГДР	KAP LI	USD	13,45	-1,1	-2,5	3,5	-1,2	-	3,6
Кселл ГДР	KCEL LI	USD	5,32	0,0	0,0	-4,3	12,0	11,1	1,1
Халык Банк ГДР	HSBK LI	USD	13,35	1,5	2,7	11,3	29,0	17,1	3,8
AIX									
КазАтомПром	KAP	KZT	5 320,0	0,7	0,7	1,0	6,4	-	1 379,8
КазАтомПром ГДР	KAP.Y	USD	13,55	1,0	-2,3	3,5	-1,8	-	3,5

Денежный рынок



Корп. облигации KASE (доходность, %)



Новости

«Казахтелеком» в январе-сентябре увеличил чистую прибыль по МСФО на 26,6% / Интерфакс – Казахстан

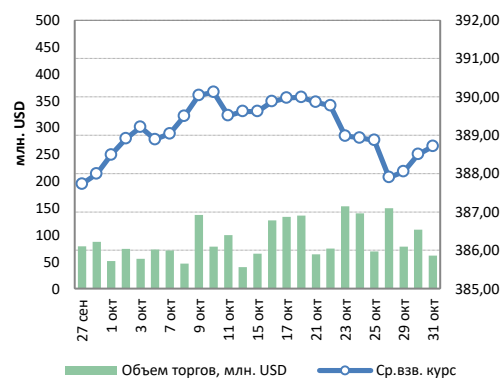
АО «Казахтелеком» в январе-сентябре 2019 года получило 51,2 млрд тенге консолидированной чистой прибыли по МСФО, что на 26,6% больше, чем за аналогичный период прошлого года, сообщила пресс-служба компании.

Операционная прибыль выросла в 1,6 раза до 64,431 млрд тенге, валовая прибыль так же увеличилась в 1,6 раза и составила 94,19 млрд тенге. Как отмечает главный финансовый директор АО «Казахтелеком» Асхат Узбеков, положительная динамика компании связана в том числе с увеличением финансовых показателей мобильных операторов.

«В результате сделок по приобретению контрольного пакета акции АО «Kcell» и получения полного владения в совместном предприятии Tele2 и Altel усилились как рыночные позиции, так и операционный портфель группы компаний, что демонстрирует правильность выбранной акционерами и менеджментом стратегии», - говорит Узбеков, слова которого приводятся в сообщении.

По итогам девяти месяцев 2019 года консолидированные активы АО «Казахтелеком» возросли в 1,3 раза и составили 1 трлн 62 млрд тенге, обязательства - в 1,6 раза, до 607,609 млрд тенге, собственный капитал - на 9,5%, до 454,309 млрд тенге, уставный капитал не изменился и составил 12,136 млрд тенге.

USD-KZT



Как поясняет Узбеков, «Казахтелеком» в настоящее время сконцентрирован на реализации проекта по обеспечению высокоскоростным интернетом отдаленных сел страны.

Экономический календарь

Дата	Страна	Показатель
01.11.2019	Пт Китай	Индекс деловой активности в производственном секторе (PMI) от Caixin (окт)
01.11.2019	Пт США	Средняя почасовая заработная плата (м/м) (окт)
01.11.2019	Пт США	Средняя почасовая заработная плата (по сравнению с аналогичным периодом прошлого года) (г/г) (окт)
01.11.2019	Пт США	Изменение числа занятых в несельскохозяйственном секторе (окт)
01.11.2019	Пт США	Уровень безработицы (окт)

Корпоративный календарь

Компания	Событие	Дата
Казатомпром	Операционные результаты деятельности за 9 мес. 2019 г. (Operations and Trading update)	31 октября – 04 ноября
Народный Банк	Финансовая отчетность 9 месяцев 2019 года	18 ноября
Казатомпром	Финансовая отчетность за 9 мес. 2019 г.	25-29 ноября
Банк ЦентрКредит	Финансовая отчетность 9 месяцев 2019 года	Ноябрь
KEGOC	Финансовая отчетность 9 месяцев 2019 года	Ноябрь
Казактелеком	Финансовая отчетность 9 месяцев 2019 года	Ноябрь
КазТрансОйл	Финансовая отчетность 9 месяцев 2019 года	До 30 ноября

Контактная информация

АО «BCC Invest» - ДО АО Банк ЦентрКредит
Казахстан, г. Алматы, ул. Панфилова, 98, блок А, 5 этаж, БЦ «Old Square»
Телефон: +7 (727) 244 32 32, факс: +7 (727) 244 32 31
info@bcc-invest.kz
www.bcc-invest.kz

Айдана Надирова
Директор департамента торговых операций
+7 (727) 244 32 32 (вн. 7291)
anadirova@bcc-invest.kz

Аскар Ахметов
Начальник управления аналитики
+7 (727) 244 32 32 (вн. 7266)
aakhmetov@bcc-invest.kz

Айсулу Шахиева
Начальник управления маркетинга и продаж
+7 (727) 244 32 30 (вн. 7288)
ashakhiyeva@bcc-invest.kz

Мадина Метеркулова
Ведущий аналитик
+7 (727) 244 32 32 (вн. 7267)
mmeterkulova@bcc-invest.kz

Ерасыл Даулет
Менеджер по работе с клиентами
+7 (727) 244 32 30 (вн. 7232)
yedaulet@bcc-invest.kz

*** Заявление об ограничении ответственности**

Настоящий документ предоставлен исключительно в порядке информации и не является предложением о проведении операций на рынке ценных бумаг, и, в частности, предложением об их покупке или продаже. Настоящий документ содержит информацию, полученную из источников, которые АО BCC Invest рассматривает в качестве достоверных. Однако АО BCC Invest, его руководство и сотрудники не могут гарантировать абсолютную точность, полноту и достоверность такой информации и не несут ответственности за возможные потери клиента в связи с ее использованием. Оценки и мнения, представленные в настоящем документе, основаны исключительно на заключениях аналитиков Компании в отношении анализируемых ценных бумаг и эмитентов. Вознаграждение аналитиков не связано и не зависит от содержания аналитических обзоров, которые они готовят, или от существа даваемых ими рекомендаций.

© BCC Invest 2019.