



Мировые рынки

Индексы США по итогам волатильной торговой сессии сумели завершить день практически нейтрально. Широкий индекс S&P500 сумел закрыться с минимальным ростом, на очередном историческом максимуме. На ход торгов оказывали как корпоративные новости, так и геополитические.

Акции Cisco обвалились на 7,3% после того, как компания понизила свои прогнозы по выручке и прибыли на растущей глобальной экономической неопределенности, из-за которой клиенты сокращают инвестиции в обновление своего сетевого оборудования.

Европейские акции закрылись снижением в четверг, в связи с неутешительными прогнозами немецкого автопроизводителя Daimler, а слабые экономические данные стран Старого света усилили опасения по поводу глобального замедления.

Доллар немного сдал свои позиции к основным мировым валютам на фоне сообщений в СМИ о том, что США и КНР наткнулись «на затруднения» в ходе финализации соглашения по первой фазе торговой сделки. Американская валюта снизилась к японской йене на 0,35% до 108,43. Индекс доллара DXY к корзине мировых валют снизился на 0,2% до 98,18.

Цены на нефть практически не изменились по итогам четверга. Рост запасов нефти и увеличение объемов нефтедобычи в США было нивелировано сообщениями ОПЕК о том, что избыток предложения нефти в следующем году будет меньше, чем прогнозировалось.

Золото подорожало на фоне снижения спроса на рискованные активы из-за «затруднений» по согласованию торгового соглашения первой очереди между КНР и США. Спот-цена выросла на 0,52% до \$1 470,5, фьючерсы подорожали на такую же величину до \$1 470,9 за тройскую унцию.

[Перейти в раздел →](#)

Казахстан

Индекс KASE после небольшой паузы продолжил свой рост. Значение индекса выросло на 0,85% до 2 332,9 п. при объеме торгов 691 млн. тенге.

Тенге в преддверии своего дня рождения укрепился до 388,48 при совокупном объеме торгов \$113,8 млн.

[Перейти в раздел →](#)

Акции	Значение	Изм. 1д %	Изм. 5д %	Изм. 1м %	Изм. с нач.года
KASE (Алматы)	2 332,9	0,85	0,93	6,14	1,21
MOEX (Москва)	2 933,9	-0,39	-2,86	6,32	23,34
S&P 500 (Нью-Йорк)	3 094,0	0,08	0,37	3,29	23,53
NASDAQ (Нью-Йорк)	8 482,1	-0,04	0,53	3,95	27,79
DOW JONES (Нью-Йорк)	27 783,6	-0,01	0,39	2,80	19,10
FTSE 100 (Лондон)	7 351,2	-0,80	-1,53	1,54	8,39
DAX (Франкфурт)	13 180,2	-0,38	-0,82	4,15	24,83
HANG SENG (Гонконг)	26 323,7	-0,93	-5,47	-1,95	1,85
SHANGHAI COMP (Шанхай)	2 909,9	0,16	-2,31	-2,27	16,68
NIKKEI 225 (Токио)	23 319,9	-0,76	-0,81	3,07	15,62

ГЦБ развитых стран	Доходность %	Изм. 1д %п.	Изм. 5д %п.	Изм. 1м %п.	Изм. с нач. года %п.
США (10лет), \$	1,82	-0,07	-0,05	0,09	-0,90
США (2года), \$	1,59	-0,06	-0,03	-0,01	-0,91
США (5лет), \$	1,63	-0,07	-0,05	0,07	-0,91
Германия (10лет), €	-0,35	-0,05	-0,04	0,11	-0,59
Великобритания (10лет), £	0,71	-0,05	-0,03	0,07	-0,55
Япония (10лет), ¥	-0,08	-0,03	0,01	0,12	-0,19

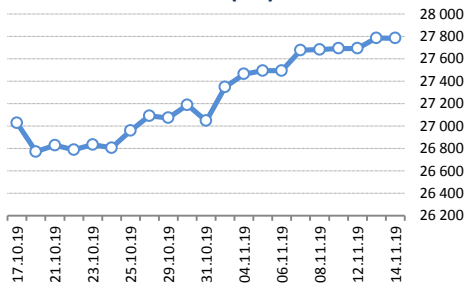
ГЦБ развивающ. стран (\$)	Доходность %	Изм. 1д %п.	Изм. 5д %п.	Изм. 1м %п.	Изм. с нач.года %п.
KAZAKS 5 1/8 07/21/25	2,570	0,00	0,01	-0,06	-1,52
RUSSIA 4 3/4 05/27/26	2,950	-0,05	-0,05	-0,22	-1,82
TURKEY 7 3/8 02/05/25	5,440	-0,11	-0,06	-1,14	-1,03
BRAZIL 8 3/4 02/04/25	2,800	-0,06	0,01	-0,04	-1,75
SOAF 5 7/8 09/16/25 (ЮАР)	4,038	-0,10	0,07	0,01	-1,62

Валюта	Значение	Изм. 1д %	Изм. 5д %	Изм. 1м %	Изм. с нач.год
USD/KZT	388,46	-0,04	0,04	-0,03	1,10
USD/RUB	63,95	-0,02	0,70	-0,42	-7,91
EUR/USD	1,102	0,04	-0,25	-0,06	-3,89
RUB/KZT	6,064	0,10	-0,49	0,24	10,54

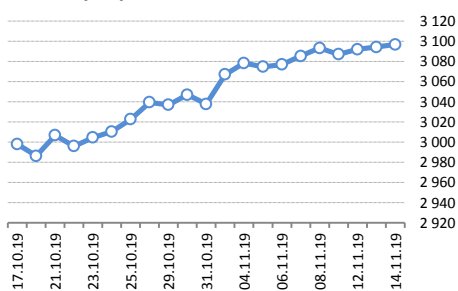
Сырье	Значение	Изм. 1д %	Изм. 5д %	Изм. 1м %	Изм. с нач.год
Нефть BRENT, \$/барр.	62,3	0,43	0,55	-5,08	12,32
Нефть WTI, \$/барр.	56,77	0,48	0,49	-1,49	21,33
Медь, \$/фунт	2,62	0,00	0,00	-4,50	-4,80
Золото, \$/тр.унц.	1 470,95	0,55	0,21	-1,24	13,71

Мировые рынки

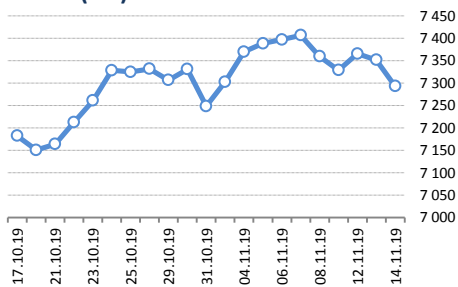
Dow Jones Industrials (US)



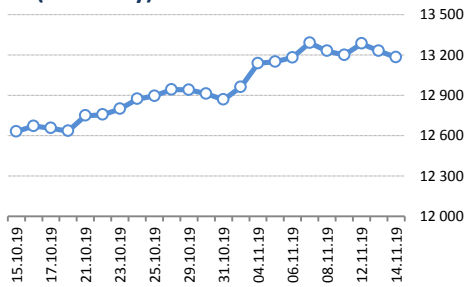
S&P 500 (US)



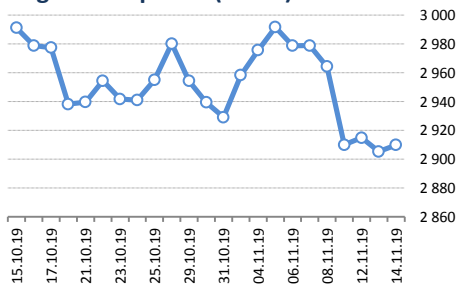
FTSE100 (UK)



DAX (Germany)



Shanghai Composite (China)



Индексы США по итогам волатильной торговой сессии сумели завершить день практически нейтрально. Широкий индекс S&P500 сумел закрыться с минимальным ростом, на очередном историческом максимуме. На ход торгов оказывали как корпоративные новости, так и геополитические.

Акции Cisco обвалились на 7,3% после того, как компания понизила свои прогнозы по выручке и прибыли на растущей глобальной экономической неопределенности, из-за которой клиенты сокращают инвестиции в обновление своего сетевого оборудования.

Падение акций производителя сетевого оборудования потянуло вниз акции всего технологического сектора, который в итоге завершил день снижением на 0,1%.

С другой стороны, крупнейшая сеть супермаркетов Walmart повысила свои годовые прогнозы в ходе публикации финансовой отчетности за третий квартал, которая оказалась выше ожиданий аналитиков. Тем не менее, акции компании завершили день небольшим снижением на 0,3%.

Вторая за неделю речь главы ФРС Джерома Пауэлла также оказала некоторую поддержку рынкам. В частности, он заявил, что торговые войны привели к рецессии в промышленном секторе США в текущем году, но пока ФРС не видит влияния на экономику в целом. Ключевыми были слова о том, что экономика США в текущий момент не перегрета, рост остается устойчивым, а признаков рецессии не наблюдается.

После закрытия торгов отчитался чипмейкер Nvidia, чья прибыль и выручка в третьем квартале оказались выше прогнозов аналитиков. Однако, компания дала прогноз по выручке на четвертый квартал в размере \$2,95 млрд (+/-2%), который оказался ниже ожиданий аналитиков, прогнозировавших выручку на 4 квартал в размере \$3,06 млрд.

Также после закрытия торговой сессии хорошо отчитался производитель инновационного оборудования и программного обеспечения для производителей полупроводников и чипов, компания Applied Materials. Компания озвучила прогноз по выручке на 4 квартал уходящего года в размере \$4,01 млрд (+/- \$150 млн), что оказалось выше среднерыночных прогнозов аналитиков согласно данным Refinitiv. Акции компании отреагировали бурным ростом на 4%. Крупнейшие клиенты Applied Material – TSMC (поставщик Apple) и Intel Corp, ранее отчитались о более хороших, чем ожидалось, результатах за 3 квартал, обусловленных высоким спросом на более быстрые мобильные чипы и высокие продажи чипов для дата-центров.

Европейские акции закрылись снижением в четверг, в связи с неутешительными прогнозами немецкого автопроизводителя Daimler, а слабые экономические данные стран Старого света усилили опасения по поводу глобального замедления.

Акции Daimler AG, производителя автомобилей под маркой Mercedes Benz, снизились на 3% после того, как компания выразила пессимистичные прогнозы по продажам в 2020-21 гг. из-за ужесточающихся требований к выбросам в окружающую среду. Компания также объявила о сокращении расходов на персонал, в результате планирует сэкономить порядка 1 млрд. евро (\$1,1 млрд). Глобальное снижение продаж автомобилей, а особенно в Китае – одном из основных международных рынков сбыта продукции Daimler,

серьезно ударило по проданным автомобилям компании.

Позитивным моментом для рынков стали данные по ВВП Германии за третий квартал, темпы роста которого оказались минимально положительными (0,1% кв-кв), при ожиданиях снижения на 0,1% кв-кв. Таким образом, экономика Германия пока сумела избежать технической рецессии.

Доллар немного сдал свои позиции к основным мировым валютам на фоне сообщений в СМИ о том, что США и КНР наткнулись «на затруднения» в ходе финализации соглашения по первой фазе торговой сделки. Американская валюта снизилась к японской йене на 0,35% до 108,43. Индекс доллара DXY к корзине мировых валют снизился на 0,2% до 98,18.

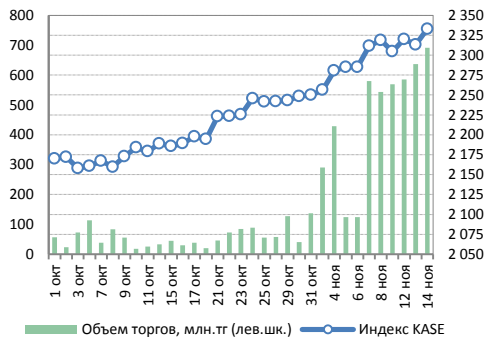
Доходности ГЦБ США продолжили укрепляться на фоне некоторого роста неопределенности, связанной с торговой сделкой, а также на политических рисках, связанных с импичментом Д. Трампа. Доходности 10-летних ГЦБ опустились до 1,82%, а 30-летних – снизились до 2,31%.

Цены на нефть практически не изменились по итогам четверга. Рост запасов нефти и увеличение объемов нефтедобычи в США было нивелировано сообщениями ОПЕК о том, что избыток предложения нефти в следующем году будет меньше, чем прогнозировалось. Фьючерсы на нефть марки Brent снизились на 0,03% до \$62,35. Фьючерсы на нефть марки West Texas Intermediate снизились на 0,40% до \$56,89 за баррель.

Золото подорожало на фоне снижения спроса на рискованные активы из-за «затруднений» по согласованию торгового соглашения первой очереди между КНР и США. Спот-цена выросла на 0,52% до \$1 470,5, фьючерсы подорожали на такую же величину до \$1 470,9 за тройскую унцию.

Казахстан

Индекс KASE (акции)



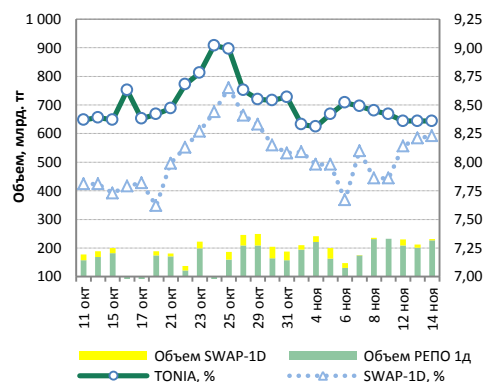
Индекс KASE после небольшой паузы продолжил свой рост. Значение индекса выросло на 0,85% до 2 332,9 п. при объеме торгов 691 млн. тенге.

Лидером роста стали акции Банка ЦентрКредит (+2,8%) и KAZ Minerals (+1,5%). В отрицательной зоне завершили день лишь две акции представительского списка – Халык Банка (-0,23%) и Кселл (-0,65%).

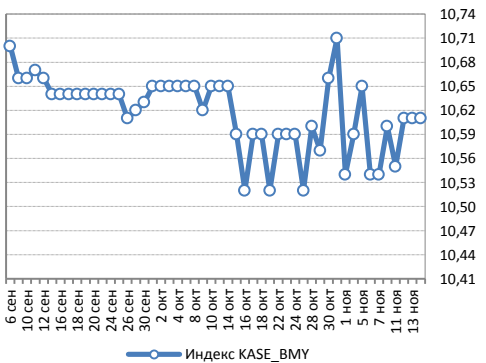
Тенге в преддверии своего дня рождения укрепился до 388,48 при совокупном объеме торгов \$113,8 млн.

Компания	Тикер	Валюта	Посл. цена	Изменение, %					Капитализация, млрд.
				1д	1нед	1мес	с нач.г.	1год	
KASE									
Казахтелеком	KZTK	KZT	27 300	0,37	5,00	17,67	-18,51	-4,55	295,7
Кселл	KCEL	KZT	2 150	-0,65	-0,46	-1,77	16,22	28,75	429,0
Халык Банк	HSBK	KZT	130,2	-0,23	1,11	4,36	29,67	25,80	1 526,8
БЦК	CCBN	KZT	231,2	2,77	1,48	0,82	-1,27	-3,25	44,1
КазТрансОйл	KZTO	KZT	1 037,0	0,67	-0,27	1,69	-22,73	-20,42	397,9
KEGOC	KEGC	KZT	1 583,6	0,22	-0,04	-1,21	-1,06	3,51	410,8
KAZ Minerals	GB_KZMS	KZT	2 498	1,54	-1,30	19,01	-1,27	1,92	1 150,0
КазАтомПром	KZAP	KZT	5 530	3,26	1,67	6,35	6,35	-	1 430,9
LSE									
KAZ Minerals	KAZ LN	GBp	487,7	-1,55	-7,10	12,84	-8,33	-2,21	2,3
КазАтомПром ГДР	KAP LI	USD	13,4	-0,37	-0,74	1,13	-1,56	13,56	3,7
Кселл ГДР	KCEL LI	USD	5,36	0,00	1,13	0,75	12,84	14,53	1,1
Халык Банк ГДР	HSBK LI	USD	13,20	-0,38	-0,38	1,93	27,54	20,55	3,9
AIX									
КазАтомПром	KAP	KZT	5 300,0	-0,01	0,00	1,92	6,00	-	1 382,37
КазАтомПром ГДР	KAP.Y	USD	13,52	0,00	-0,59	3,76	-2,38	-	3,7

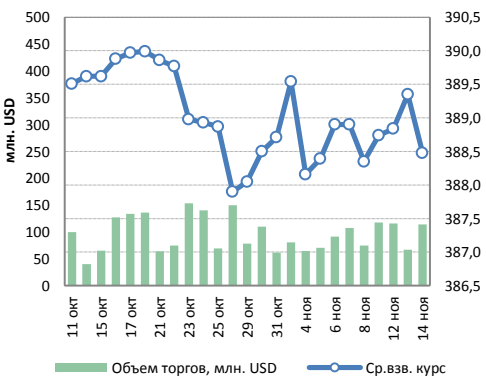
Денежный рынок



Корп. облигации KASE (доходность, %)



USD-KZT



Новости

KEGOC выплатил дивиденды в размере 17,4 млрд тенге по итогам I полугодия / Интерфакс-Казахстан

АО "Казахстанская компания по управлению электрическими сетями" (KEGOC) выплатило 12 ноября 2019 года дивиденды на простые акции по итогам I полугодия 2019 года, сообщила пресс-служба компании.

"Общая сумма средств, выплаченных в виде дивидендов акционерам АО "KEGOC" - 17,464 млрд тенге, что составляет 77,3% от чистого дохода АО "KEGOC" за I полугодие 2019 года", - говорится в сообщении.

Размер дивиденда в расчете на одну простую акцию компании составил 67,17 тенге.

Список акционеров АО "KEGOC", имеющих право на получение дивидендов по простым акциям по итогам I полугодия 2019 года, зафиксирован по состоянию на 4 ноября 2019 года.

Консолидированная чистая прибыль KEGOC за январь-июнь 2019 года составила 22,574 млрд тенге.

Ранее сообщалось, что KEGOC направит 77,36% чистой прибыли или 17,46 млрд тенге на дивиденды в I полугодии 2019 года.

Отмечалось, что выплаты дивидендов начнутся с 5 ноября.

Консолидированная чистая прибыль KEGOC за январь-июнь 2019 года составила 22,574 млрд тенге.

KEGOC выполняет функции системного оператора единой энергетической системы Казахстана.

Минфин и Kaspi запускают в 2020г пилот для администрирования мгновенных переводов МСБ / Интерфакс-Казахстан

Министерство финансов совместно с Kaspi.kz готовит пилот, который позволит администрировать доходы предпринимателей, применяющих систему мгновенных переводов, сообщил первый заместитель премьер-министра - министр финансов Алихан Смаилов.

"Министерством финансов прорабатывается вопрос администрирования доходов предпринимателей, применяющих систему мгновенных переводов в своем бизнесе. К примеру, через объединение онлайн контрольно-кассовых машин и POS-терминалов с функционалом автоматического заполнения и отправки налоговой отчетности. Такой пилот совместно с Kaspi банком будет проведен в следующем году", - сказал Смаилов, комментарий которого распространила пресс-служба Минфина в четверг.

По его словам, из-за отсутствия комиссий за осуществление переводов, легкости и удобства использования такие системы мгновенных переводов, как Kaspi, получают все большую популярность у населения и бизнеса.

Как отмечается, в министерстве финансов понимают, что рост безналичных платежей способствует снижению теневой экономики.

"Минфин не планирует взимать какие-либо дополнительные платежи или налоги от таких переводов, тем более не планирует проведение проверок безналичных переводов физических лиц", - заверил Смаилов.

Он подчеркнул, что предпринимательская деятельность должна быть прозрачной и представители бизнеса в соответствии с законодательством обязаны выдавать фискальные чеки, а с 1 января 2020 года - использовать онлайн контрольно-кассовые машины.

"Использование Kaspi в предпринимательских целях не освобождает предпринимателей от данных обязательств. Наличие чека важно для защиты прав потребителей", - пояснил глава ведомства.

Ранее сообщалось, что Минфин Казахстана намерен использовать данные онлайн-транзакций, чтобы выявлять теневых предпринимателей.

В частности предполагалось, что власти прорабатывают с Kaspi.kz возможность введения законных альтернативных способов безналичной оплаты.

На сегодняшний день платформа Kaspi.kz позволяет клиентам банка без комиссии совершать безналичные платежи по номеру мобильного телефона, привязанного к карте. Многие казахстанские предприниматели стали принимать оплату за свои товары и услуги таким способом. При этом данные транзакции не учитываются как доход и не облагаются налогом.

Взаимная торговля Казахстана со странами ЕАЭС в январе-сентябре сократилась на 1,2% / Интерфакс-Казахстан

Взаимная торговля Казахстана со странами ЕАЭС в январе-сентябре 2019 года составила \$14,752 млрд, что на 1,2% меньше, чем за аналогичный период 2018 года, сообщил предварительные данные статкомитет Миннацэкономики.

Экспорт Казахстана со странами ЕАЭС в январе-сентябре 2019 года

уменьшился на 2,8%, до \$4,435 млрд, импорт снизился на 0,4% и составил \$10,318 млрд.

По данным статкомитета, в общем объеме внешнеторгового оборота Казахстана со странами ЕАЭС на Россию приходится 92,3%, Киргизию - 4%, Белоруссию - 3,6%, Армению - 0,1%.

В структуре казахстанского экспорта преобладают минеральные продукты - 39,9% к общему объему экспорта в страны ЕАЭС, металлы и изделия из них - 27,7%, продукция химической промышленности - 12,7%, продукты животного и растительного происхождения, готовые продовольственные товары - 10,2%, машины, оборудование, транспортные средства, приборы и аппараты - 7,4%, прочее - 2,1%.

В структуре казахстанского импорта преобладают машины, оборудование, транспортные средства - 26,7% к общему объему импорта из стран ЕАЭС, металлы и изделия из них - 16,6%, продукция химической промышленности - 15,7%, продукты животного и растительного происхождения, готовые продовольственные товары - 13,9%, минеральные продукты - 12%, прочее - 15,1%.

AsiaCredit Bank в январе-сентябре сократил активы по МСФО на 26,3% и получил 3,7 млрд тенге чистого убытка / Интерфакс-Казахстан

АО "AsiaCredit Bank" за январь-сентябрь 2019 года сократило активы на 26,3% - до 87,069 млрд тенге, указывается в неаудированной консолидированной финотчетности банка по МСФО.

Обязательства в отчетном периоде сократились на 29%, до 67,136 млрд тенге, собственный капитал - на 15,3%, до 19,9 млрд тенге. Уставный капитал не изменился и составил 16,9 млрд тенге. Депозитный портфель сократился на 27,7%, до 42,129 млрд тенге, кредитный - на 20,7%, до 56,719 млрд тенге.

Чистый убыток банка в январе-сентябре составил 3,715 млрд тенге против 627,853 млн тенге чистой прибыли годом ранее, убыток до налогообложения достиг 3,632 млрд тенге против 515,402 млн тенге прибыли до налогообложения в январе-сентябре 2018 года.

Операционный доход сократился в 1,7 раза, до 3,278 млрд тенге, чистый процентный доход - в 2,3 раза, до 1,612 млрд тенге, чистый комиссионный доход - на 5,4%, до 1,335 млрд тенге.

Единственным акционером АО "AsiaCredit Bank" является казахстанский бизнесмен Орифджан Шадиев.

Молдавские бизнесмены Стати отозвали свой иск против Казахстана в Нью-Йорке / Интерфакс-Казахстан

Молдавский бизнесмен Анатолий Стати и его сын Габриэль Стати отозвали свой иск против Казахстана в нью-йоркском суде, сообщила пресс-служба министерства юстиции Казахстана.

"12 ноября 2019 года Анатол Стати, Габриэль Стати, Ascot Group S.A. и Terra Raf Trans Trading Ltd. ("Стати") подали уведомление о добровольном отказе от их иска против Республики Казахстан в Окружном суде США по Южному Округу Нью-Йорка ("Нью-Йоркский суд"), - говорится в сообщении ведомства, распространенном в четверг.

Поясняется, что бизнесмены подали иск в Нью-Йорке в июне 2017 года, требуя исполнения арбитражного решения суда Швеции на сумму порядка \$500 млн и взыскания с ответчика судебных расходов в Швеции

на сумму порядка \$3,5 млн.

В сентябре 2017 года Казахстан подал ходатайство в нью-йоркский суд с просьбой отклонить дело как юридически несостоятельное или, в качестве альтернативы, приостановить дело.

В сентябре 2018 года нью-йоркский суд приостановил рассмотрение дела до окончания апелляционного производства в Вашингтоне, Округ Колумбия. А в октябре 2019 года судебный орган обязал стороны подать совместное письмо о статусе дела до 15 ноября 2019 года, с разъяснением о намерениях сторон продолжить рассмотрение дела с учетом завершения апелляционного производства в Вашингтоне.

"Стати, в свою очередь, вместо того, чтобы подать в суд совместное письмо о статусе дела, в одностороннем порядке отказался от своего иска. Таким образом, Стати избежал рассмотрения ходатайства Республики Казахстан об отклонении дела судом Нью-Йорка, а также судебных разбирательств по вопросам мошенничества Стати, поднимаемыми Республикой Казахстан", - отметили в Минюсте.

Как напоминают в ведомстве, в июне 2017 года Высокий суд Англии заключил, что "существуют достаточно убедительные доказательства того, что арбитражное решение было получено мошенническим путем", и данный вопрос должен быть рассмотрен на отдельном судебном заседании.

"В ответ Стати отозвал свой собственный иск об исполнении арбитражного решения в Англии, но при условии, что он никогда не возобновит исполнительное производство в этой стране, а также оплатит республике значительные судебные издержки и расходы", - уточняется в сообщении.

По информации министерства юстиции Казахстана, на данный момент республика ведет судебный процесс по делу о мошенничестве Стати в нескольких юрисдикциях, включая Бельгию, Нидерланды и Люксембург.

Молдавские бизнесмены Анатолий и Габриэль Стати подали судебные иски против Казахстана в 2010 году. Стати потребовали в арбитраже Швеции от Казахстана \$4 млрд, но им было присуждено всего \$500 млн, из которых \$199 млн - средства, предположительно связанные с затратами Стати на строительство Боранкольского газоперерабатывающего завода. Позже, благодаря документам, полученным в США через отдельную судебную процедуру, у Казахстана появились доказательства того, что претензии Стати основывались на крупном мошенничестве, утверждает Минюст Казахстана.

Впоследствии Стати начали кампанию по принудительному исполнению решения арбитража Швеции в семи странах, добившись "заморозки" активов, принадлежащих Национальному банку Казахстана и Национальному фонду, на сумму более \$22 млрд.

В мае 2019 года суд первой инстанции в Брюсселе снял предварительный арест с активов Национального фонда Казахстана на сумму около \$21,5 млрд и постановил, что снять арест с оставшихся \$530 млн возможно в английских судах.

В августе апелляционный суд Англии вынес решение, которое положило конец судебному процессу в Англии по принудительному исполнению арбитражного решения на \$500 млн.

Строительство Боранкольского ГПЗ началось в 2005 году, стоимость проекта оценивалась в \$176,5 млн. Инвестором проекта выступала компания Tristan Oil, принадлежавшая А.Стати. Спустя несколько лет строительство было приостановлено.

Экономический календарь

Дата	Страна	Показатель
11.11.2019	Пн Великобритания	ВВП (кв/кв) (3 кв.)
11.11.2019	Пн Великобритания	Объём промышленного производства (м/м) (сент)
12.11.2019	Вт Германия	Индекс экономических настроений ZEW в Германии (нояб)
12.11.2019	Вт Германия	Индекс экономических настроений ZEW в Германии (нояб)
13.11.2019	Ср Еврозона	Объём промышленного производства (м/м) (сент)
13.11.2019	Ср США	Базовый индекс потребительских цен (ИПЦ) (м/м) (окт)
13.11.2019	Ср США	Выступление главы ФРС г-на Пауэрлла
14.11.2019	Чт США	Недельные запасы сырой нефти по данным Американского института нефти (API)
14.11.2019	Чт Китай	Инвестиции в основной капитал (г/г) (окт)
14.11.2019	Чт Китай	Объём промышленного производства (г/г) (окт)
14.11.2019	Чт Германия	ВВП Германии (кв/кв) (3 кв.)
14.11.2019	Чт Германия	Объём розничных продаж (м/м) (окт)
14.11.2019	Чт США	Ежемесячный отчет ОПЕК
14.11.2019	Чт США	Индекс цен производителей (PPI) (м/м) (окт)
14.11.2019	Чт США	Выступление главы ФРС г-на Пауэрлла
14.11.2019	Чт США	Запасы сырой нефти
15.11.2019	Пт Еврозона	Индекс потребительских цен (ИПЦ) (г/г) (окт)
15.11.2019	Пт США	Объём розничных продаж (м/м) (окт)
15.11.2019	Пт США	Общее число буровых установок в США от Baker Hughes

Корпоративный календарь

Компания	Событие	Дата
Народный Банк	Финансовая отчетность 9 месяцев 2019 года	19 ноября
Казатомпром	Финансовая отчетность за 9 мес. 2019 г.	25-29 ноября
KEGOC	Финансовая отчетность 9 месяцев 2019 года	Ноябрь
Казактелеком	Финансовая отчетность 9 месяцев 2019 года	Ноябрь
КазТрансОйл	Финансовая отчетность 9 месяцев 2019 года	До 30 ноября

Контактная информация

АО «BCC Invest» - ДО АО Банк ЦентрКредит
Казахстан, г. Алматы, ул. Панфилова, 98, блок А, 5 этаж, БЦ «Old Square»
Телефон: +7 (727) 244 32 32, факс: +7 (727) 244 32 31
info@bcc-invest.kz
www.bcc-invest.kz

Айдана Надирова
Директор департамента торговых операций
+7 (727) 244 32 32 (вн. 7291)
anadirova@bcc-invest.kz

Аскар Ахметов
Начальник управления аналитики
+7 (727) 244 32 32 (вн. 7266)
aakhmetov@bcc-invest.kz

Айсулу Шахиева
Начальник управления маркетинга и продаж
+7 (727) 244 32 30 (вн. 7288)
ashakhiyeva@bcc-invest.kz

Ерасыл Даулет
Менеджер по работе с клиентами
+7 (727) 244 32 30 (вн. 7232)
yedaulet@bcc-invest.kz

*** Заявление об ограничении ответственности**

Настоящий документ предоставлен исключительно в порядке информации и не является предложением о проведении операций на рынке ценных бумаг, и, в частности, предложением об их покупке или продаже. Настоящий документ содержит информацию, полученную из источников, которые АО BCC Invest рассматривает в качестве достоверных. Однако АО BCC Invest, его руководство и сотрудники не могут гарантировать абсолютную точность, полноту и достоверность такой информации и не несут ответственности за возможные потери клиента в связи с ее использованием. Оценки и мнения, представленные в настоящем документе, основаны исключительно на заключениях аналитиков Компании в отношении анализируемых ценных бумаг и эмитентов. Вознаграждение аналитиков не связано и не зависит от содержания аналитических обзоров, которые они готовят, или от существа даваемых ими рекомендаций.

© BCC Invest 2019.