



## Мировые рынки

**Фондовые индексы США** закрылись в плюсе после того, как ФРС понизила процентную ставку по федеральным кредитным средствам (federal funds rate) на 0,25 п.п. до от 1,5%-1,75%, что совпало с прогнозами аналитиков и участников рынка.

В заявлении по итогам заседания говорится о сохраняющейся неопределенности в отношении экономического прогноза. При этом из текста заявления исчезла фраза о готовности ЦБ «действовать по необходимости для поддержки экономического роста», которую эксперты считали указанием на возможность дальнейшего снижения ставки.

Вместо этого ФРС заявила о намерении «отслеживать влияние поступающей информации на экономический прогноз при оценке целесообразной траектории базовой процентной ставки».

**Европейские фондовые индексы** закрылись преимущественно в плюсе. Инвесторы находились в ожидании итогов заседания ФРС США и следили за новостями по ситуации вокруг «Brexit».

**Цены на нефть** снизились на опасениях по поводу возможной задержки в урегулировании торгового конфликта между США и Китаем.

**Американский доллар** ослаб по отношению к основным мировым валютам после того, как ФРС США снизила процентную ставку третий раз с начала года.

**Цены на золото** выросли после того как ФРС США снизила процентную ставку на четверть процентного пункта, что совпало с ожиданиями рынка.

[Перейти в раздел →](#)

## Казахстан

**Казахстанский фондовый рынок** продолжил позитивную динамику. Индекс KASE вырос на 0,25% до 2 248,5 пунктов. Совокупный объем торгов составил 41,2 млн. тенге.

**Тенге** ослаб по отношению к доллару и завершил торги на отметке 388,5 тенге за \$1.

[Перейти в раздел →](#)

Акции	Значение	Изм. 1д %	Изм. 5д %	Изм. 1м %	Изм. с нач.года
KASE (Алматы)	2 248,5	0,25	1,04	3,51	-2,45
MOEX (Москва)	2 886,5	0,85	3,17	7,05	22,87
S&P 500 (Нью-Йорк)	3 046,7	0,33	1,41	5,51	21,54
NASDAQ (Нью-Йорк)	8 303,9	0,33	2,27	6,66	25,15
DOW JONES (Нью-Йорк)	27 186,6	0,43	1,31	4,25	16,54
FTSE 100 (Лондон)	7 306,3	0,34	0,96	2,92	8,96
DAX (Франкфурт)	12 910,2	-0,23	0,88	8,26	22,27
HANG SENG (Гонконг)	26 667,7	-0,44	0,38	2,40	3,18
SHANGHAI COMP (Шанхай)	2 939,3	-0,50	-0,08	1,17	17,86
NIKKEI 225 (Токио)	22 974,1	-0,57	0,96	4,89	14,13

ГЦБ развитых стран	Доходность %	Изм. 1д %п.	Изм. 5д %п.	Изм. 1м %п.	Изм. с нач.года %п.
США (10лет), \$	1,77	-0,06	-0,02	0,11	-1,72
США (2года), \$	1,60	-0,04	-0,02	-0,02	-1,68
США (5лет), \$	1,61	-0,05	-0,02	0,06	-1,60
Германия (10лет), €	-0,36	0,00	0,01	0,22	-0,58
Великобритания (10лет), £	0,68	-0,03	0,00	0,20	0,55
Япония (10лет), ¥	-0,12	-0,01	0,03	0,10	-0,08

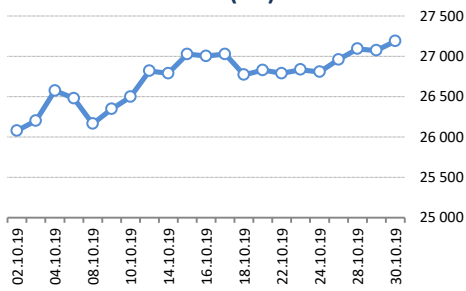
ГЦБ развивающ. стран (\$)	Доходность %	Изм. 1д %п.	Изм. 5д %п.	Изм. 1м %п.	Изм. с нач.года %п.
KAZAKS 5 1/8 07/21/25	2,550	-0,08	-0,04	-0,07	-1,48
RUSSIA 4 3/4 05/27/26	3,020	-0,03	-0,05	-0,12	-1,65
TURKEY 7 3/8 02/05/25	5,780	0,02	0,07	-0,20	-0,27
BRAZIL 8 3/4 02/04/25	2,820	-0,01	-0,02	-0,02	-1,66
SOAF 5 7/8 09/16/25 (ЮАР)	3,993	0,03	0,07	-0,14	-1,68

Валюта	Значение	Изм. 1д %	Изм. 5д %	Изм. 1м %	Изм. с нач.год
USD/KZT	388,5	0,00	1,14	-0,82	0,70
USD/RUB	63,71	0,08	-8,17	-4,51	-7,21
EUR/USD	1,115	0,18	-2,62	-0,52	-3,54
RUB/KZT	6,082	0,13	10,91	3,78	9,27

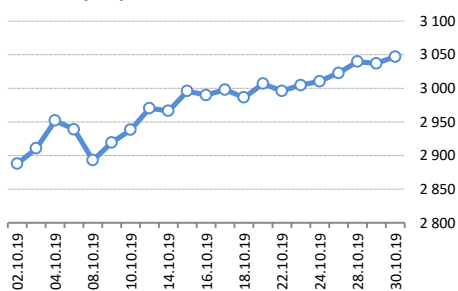
Сырье	Значение	Изм. 1д %	Изм. 5д %	Изм. 1м %	Изм. с нач.год
Нефть BRENT, \$/барр.	60,6	-1,59	2,94	-5,08	12,32
Нефть WTI, \$/барр.	55,06	-0,86	2,72	-1,49	21,33
Медь, \$/фунт	2,68	0,00	0,01	-4,50	-4,80
Золото, \$/тр.унц.	1 495,65	0,53	-0,78	-0,72	18,54

# Мировые рынки

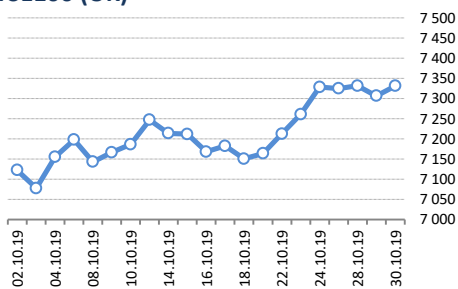
## Dow Jones Industrials (US)



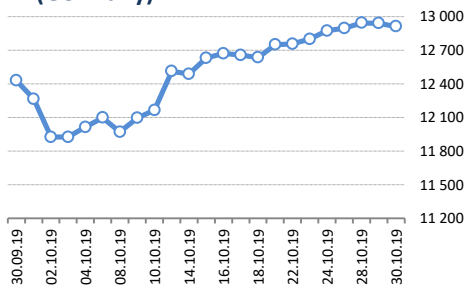
## S&P 500 (US)



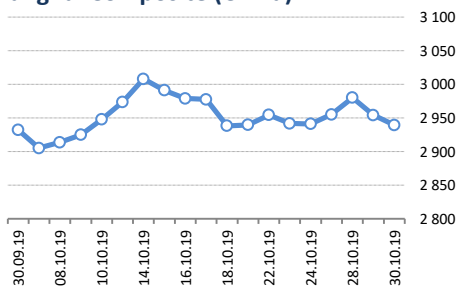
## FTSE100 (UK)



## DAX (Germany)



## Shanghai Composite (China)



**Фондовые индексы США** закрылись в плюсе после того, как ФРС США снизил процентную ставку третий раз за год.

ФРС понизила процентную ставку по федеральным кредитным средствам (federal funds rate) на 0,25 п.п. до от 1,5%-1,75%, что совпало с прогнозами аналитиков и участников рынка

В заявлении по итогам заседания говорится о сохраняющейся неопределенности в отношении экономического прогноза. При этом из текста заявления исчезла фраза о готовности ЦБ «действовать по необходимости для поддержки экономического роста», которую эксперты считали указанием на возможность дальнейшего снижения ставки».

Вместо этого ФРС заявила о намерении «отслеживать влияние поступающей информации на экономический прогноз при оценке целесообразной траектории базовой процентной ставки».

Индекс широкого рынка S&P 500 вырос на 0,33% до 3 046,77 пунктов. Большинство секторов S&P 500 закрылись в плюсе. Лучшую динамику продемонстрировали секторы коммунальных услуг (+0,86%) и здравоохранения (+0,78%). Сильнее остальных ослабли секторы нефти и газа (-2,12%) и финансов (-0,14%).

Промышленный индекс Dow Jones вырос на 0,43% до 27 186,69 пунктов. Большинство компонентов DJIA завершили торги в плюсе. Лидерами роста стали акции Johnson&Johnson (+2,88%). Аутсайдерами торгов стали акции Chevron (-1,5%).

Высокотехнологичный индекс NASDAQ вырос на 0,33% до 8 303,9 пунктов.

После закрытия торгов компания Apple опубликовала корпоративную отчетность по итогам четвертого квартала 2019 финансового года. Выручка компании по сравнению с аналогичным периодом прошлого года выросла на 2% до \$64 млрд. Чистая прибыль компании по сравнению с аналогичным периодом прошлого года сократилась на 3% до \$13,7 млрд. Акции продемонстрировали нейтральную динамику и закрылись на уровне \$243,26 (-0,01%).

Стоимость акций промышленного холдинга General Electric взлетела на 11,47% благодаря показателям прибыли и выручки, которые превысили ожидания Уолл-Стрит. Компания также повысила прогноз по свободному денежному потоку.

Между тем, инвесторы анализировали статданные по экономике США. Согласно предварительным данным по ВВП США, американская экономика в третьем квартале выросла на 1,9% после роста на 2% по итогам второго квартала. Тогда как аналитики предполагали рост на 1,6%.

Кроме того, отчет от ADP показал, что число занятых в несельскохозяйственном секторе США в октябре выросло более быстрыми темпами, чем ожидалось. Согласно отчету, в октябре компании наняли 125 тыс. сотрудников. Тогда как аналитики ожидали увеличения числа занятых на 120 тыс. человек.

**Европейские фондовые индексы** закрылись преимущественно в плюсе. Инвесторы находились в ожидании итогов заседания ФРС США и следили за новостями по ситуации вокруг «Brexit».

Досрочные выборы британского парламента состоятся 12 декабря 2019

года. Эту инициативу премьера Бориса Джонсона поддержали 438 депутатов Палаты общин.

Сводный индекс крупнейших предприятий региона Stoxx Europe 600 вырос на 0,06% до 398,6 пунктов. Германский индекс DAX снизился на 0,23%. Французский индекс CAC 40 и британский индекс FTSE 100 выросли на 0,45% и 0,34%, соответственно.

Акции Fiat Chrysler и PSA Peugeot Citroen выросли на 9,5% и 4,5% соответственно после подтверждения того, что они обсуждают потенциальное слияние, нацеленное на создание одного из крупнейших мировых производителей автомобилей.

Капитализация европейского авиастроительного концерна Airbus SE увеличилась на 3,4%. Компания отчиталась о лучшей, чем ожидалось, прибыли в прошлом квартале, однако ухудшила годовой прогноз.

Deutsche Bank получил чистый убыток в размере 832 млн. евро по итогам третьего квартала. Корпоративная отчетность не оправдала ожидания аналитиков. В результате акции банка обвалились почти на 8%.

**Цены на нефть** снизились на опасениях по поводу возможной задержки в урегулировании торгового конфликта между США и Китаем. Также давление на котировки оказали вышедшие статданные по запасам сырья от Минэнерго США. По итогам прошлой недели запасы сырья в США подскочили на 5,702 млн. баррелей. Тогда как прогноз аналитиков предполагал увеличение запасов на 0,494 млн. баррелей.

Фьючерсы на североморскую нефтяную смесь марки Brent снизились на 1,59% до \$60,6 за баррель нефти на лондонской бирже ICE Futures Europe.

Фьючерсы на американскую легкую нефть марки WTI (Light Sweet Crude Oil) снизились на 0,86% и закрылись на уровне \$55,06 за баррель нефти.

**Американский доллар** ослаб по отношению к основным мировым валютам после того, как ФРС США снизила процентную ставку третий раз с начала года. Индекс доллара снизился на 0,19% до 97,51 пунктов.

**Цены на золото** выросли после того как ФРС США снизила процентную ставку на четверть процентного пункта, что совпало с ожиданиями рынка. Спот-цена выросла на 0,53% до \$1 495,65 за тройскую унцию. Фьючерсы выросли на 0,48% до \$1 497,9 за тройскую унцию.

# Казахстан

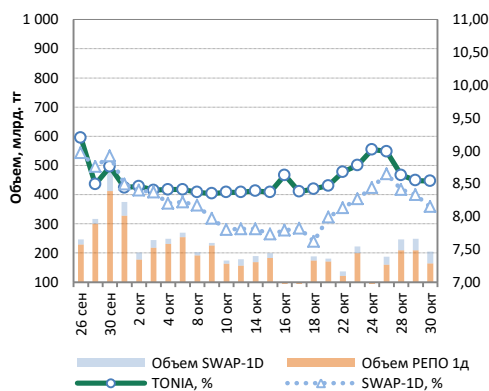
## Индекс KASE (акции)



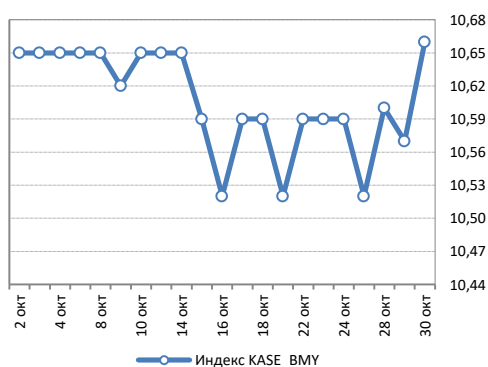
Казахстанский фондовый рынок продолжил позитивную динамику. Индекс KASE вырос на 0,25% до 2 248,5 пунктов. Совокупный объем торгов составил 41,2 млн. тенге.

Тенге ослаб по отношению к доллару и завершил торги на отметке 388,5 тенге за \$1.

## Денежный рынок



## Корп. облигации KASE (доходность, %)



## Новости

**Bank RBK в январе-сентябре увеличил активы на 15,1%, сократил чистую прибыль по МСФО в 4,4 раза / Интерфакс - Казахстан**

Казахстанский коммерческий Bank RBK в январе-сентябре 2019 года получил 4,176 млрд тенге чистой прибыли, следует из неаудированной финотчетности банка по МСФО.

Чистая прибыль фининститута за девять месяцев 2018 года составила 18,408 млрд тенге. Таким образом, показатель уменьшился в 4,4 раза. В 2018 году банк получил доход от первоначального признания выпущенных субординированных облигаций в размере 22,133 млрд тенге, следует из отчетности.

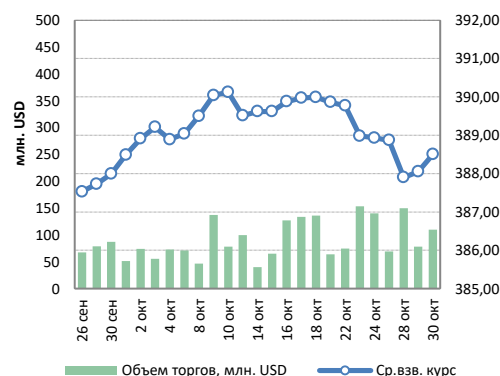
Прибыль до расходов по корпоративному подоходному налогу сократилась в 5,2 раза, до 4,231 млрд тенге. Чистые доходы по операциям с иностранной валютой составили 150 млн тенге против убытка в размере 1 млрд тенге годом ранее. Чистые процентные доходы выросли на 7,5%, до 11,031 млрд тенге.

Активы банка с начала года выросли на 15,1%, до 667,652 млрд тенге, обязательства - на 16,4%, до 586,805 млрд тенге, собственный капитал - на 6,2%, до 80,846 млрд тенге.

**Нурбанк в январе-сентябре увеличил активы на 7,6%, сократил чистую прибыль в 1,5 раза / Интерфакс - Казахстан**

Активы казахстанского коммерческого Нурбанка за январь-сентябрь увеличились на 7,6% и составили 388,987 млрд тенге, указывается в

## USD-KZT



---

консолидированной финотчетности банка по МСФО.

Чистая прибыль по сравнению с аналогичным периодом прошлого года сократилась в 1,5 раза, до 2,281 млрд тенге. Расходы по кредитным убыткам составили 1,006 млрд тенге против 3,668 млрд тенге доходов годом ранее.

Чистый операционный доход сократился в 1,2 раза, до 10,073 млрд тенге. Обязательства банка за отчетный период повысились на 7,7% , до 341,093 млрд тенге, собственный капитал увеличился на 6,9%, до 47,893 млрд тенге, уставный капитал не изменился и составил 127,6 млрд тенге.

## Экономический календарь

Дата	Страна	Показатель
31.10.2019	Чт Китай	Chinese Composite PMI (окт)
31.10.2019	Чт Китай	Индекс деловой активности в производственном секторе (PMI) (окт)
31.10.2019	Чт Китай	Индекс деловой активности в непроизводственном секторе (PMI) (окт)
01.11.2019	Пт Китай	Индекс деловой активности в производственном секторе (PMI) от Caixin (окт)
01.11.2019	Пт США	Средняя почасовая заработная плата (м/м) (окт)
01.11.2019	Пт США	Средняя почасовая заработная плата (по сравнению с аналогичным периодом прошлого года) (г/г) (окт)
01.11.2019	Пт США	Изменение числа занятых в несельскохозяйственном секторе (окт)
01.11.2019	Пт США	Уровень безработицы (окт)

## Корпоративный календарь

Компания	Событие	Дата
Казатомпром	Операционные результаты деятельности за 9 мес. 2019 г. (Operations and Trading update)	31 октября – 04 ноября
Народный Банк	Финансовая отчетность 9 месяцев 2019 года	18 ноября
Казатомпром	Финансовая отчетность за 9 мес. 2019 г.	25-29 ноября
Банк ЦентрКредит	Финансовая отчетность 9 месяцев 2019 года	Ноябрь
KEGOC	Финансовая отчетность 9 месяцев 2019 года	Ноябрь
Казактелеком	Финансовая отчетность 9 месяцев 2019 года	Ноябрь
КазТрансОйл	Финансовая отчетность 9 месяцев 2019 года	До 30 ноября

**Контактная информация**

АО «BCC Invest» - ДО АО Банк ЦентрКредит  
Казахстан, г. Алматы, ул. Панфилова, 98, блок А, 5 этаж, БЦ «Old Square»  
Телефон: +7 (727) 244 32 32, факс: +7 (727) 244 32 31  
info@bcc-invest.kz  
www.bcc-invest.kz

**Айдана Надирова**  
**Директор департамента торговых операций**  
+7 (727) 244 32 32 (вн. 7291)  
anadirova@bcc-invest.kz

**Аскар Ахметов**  
**Начальник управления аналитики**  
+7 (727) 244 32 32 (вн. 7266)  
aakhmetov@bcc-invest.kz

**Айсулу Шахиева**  
**Начальник управления маркетинга и продаж**  
+7 (727) 244 32 30 (вн. 7288)  
ashakhiyeva@bcc-invest.kz

**Мадина Метеркулова**  
**Ведущий аналитик**  
+7 (727) 244 32 32 (вн. 7267)  
mmeterkulova@bcc-invest.kz

**Ерасыл Даулет**  
**Менеджер по работе с клиентами**  
+7 (727) 244 32 30 (вн. 7232)  
yedaulet@bcc-invest.kz

**\* Заявление об ограничении ответственности**

Настоящий документ предоставлен исключительно в порядке информации и не является предложением о проведении операций на рынке ценных бумаг, и, в частности, предложением об их покупке или продаже. Настоящий документ содержит информацию, полученную из источников, которые АО BCC Invest рассматривает в качестве достоверных. Однако АО BCC Invest, его руководство и сотрудники не могут гарантировать абсолютную точность, полноту и достоверность такой информации и не несут ответственности за возможные потери клиента в связи с ее использованием. Оценки и мнения, представленные в настоящем документе, основаны исключительно на заключениях аналитиков Компании в отношении анализируемых ценных бумаг и эмитентов. Вознаграждение аналитиков не связано и не зависит от содержания аналитических обзоров, которые они готовят, или от существа даваемых ими рекомендаций.

© BCC Invest 2019.